

Montageempfehlung

recommended installation

iLEDLINEV/iLEDLINEVI

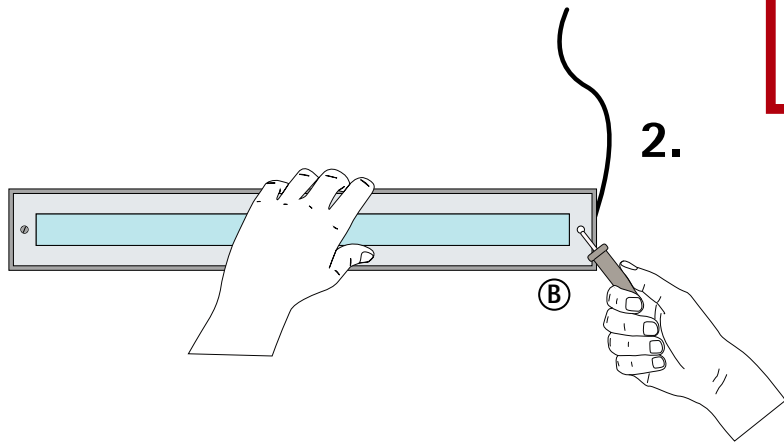
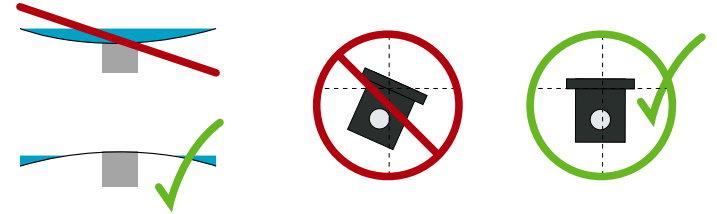


HINWEIS:

Die Bodenleuchte darf nicht in einer Senke montiert werden.

NOTE:

The floor lamp should not be mounted in a depression.

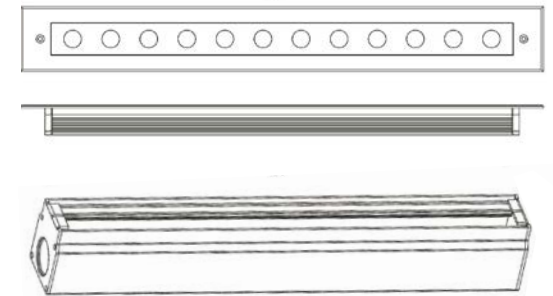
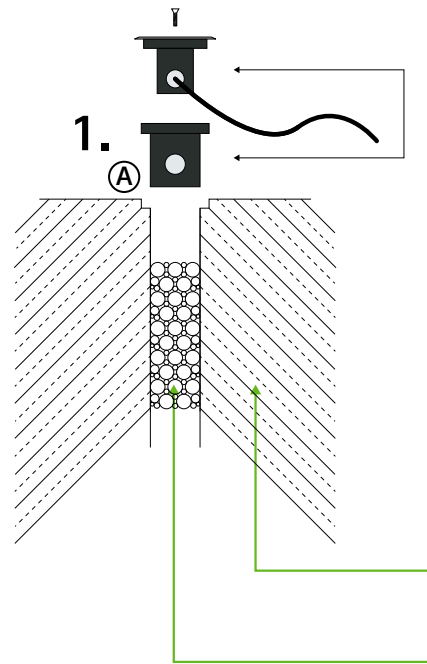


Verpackungsinhalt:

- 1x
- 1x Einbautopf (Montagewanne)
- 1x LED-Bodenstrahler mit
Sichrahmen aus Edelstahl
- 1x Tube Silikon

Delivery:

- 1x recessed housing
- 1x LED floor light incl. stainless steel frame
- 1x tube of silicon



Betonfundament Festigkeitsklasse C20/25.
Concrete foundation strength class C20/25).

Drainage (Sand/Kiesgemisch) mindestens 15 cm.
Drainage (sand / gravel mixture) at least 15 cm.

Für die elektrischen Arbeiten ist ein Fachpersonal erforderlich. Der Strahler darf unter keinen Umständen längere Zeit im Wasser stehen. Strahler bei kritischem Einbau mit Polyurethan (PU) abdichten.

For electrical work, a qualified personnel is necessary. The spotlight may not stand in the water for a longer time under no circumstances. Lights at critical installation has to be sealed with polyurethane (PU).

A: Das Gehäuse ist eine Montagewanne, die als Schablone zum Einbetonieren dient.

B: Der Edelstahlrahmen ist Metall und kleine Kratzer können mit einem Schleifschwamm behoben werden.

C: Sitz muss auf Dichtigkeit kontrolliert werden!

A: The housing is a mounting trough which serves as a template for concreting.

B: The stainless steel frame is made of metal and small scratches can be fixed with an abrasive sponge.

C: The seat is to be controlled!